

Kuupäev _____



Nimi _____

Uuritav periood:



Hilisjääaeg



Varajane jääajajärgne metsatundra



Laialehelised metsad





Kuusikute levik




Kultuurmaad

Oleme ise giidid

 Teie rühma ülesandeks on tutvustada ühe jääajajärgse perioodi olusid Eesti aladel teistele rühmadele, kasutades siinset ekspositsiooni ja soovi korral lisamaterjale.

 Teil on ettevalmistuseks 30 minutit. Teistele rühmadele perioodi tutvustamiseks on kogu rühma peale ~8 minutit.

 Jagage rühma liikmete vahel perioodi tutvustamise teemad:

1. Kliimatingimused



2. Läänemere staadium








3. Iseloomulik elustik




4. Inimasustuse iseloomustus



Teemasid võib uurida ka paaristööna!

-  Tutvuge olemasolevate eksponaatide, tekstide, graafikute, sahtlites ja lisavitriinides olevate asjega. Tehke endale selgeks selle perioodi kõige olulisemad jooned teie valdkonnas.
-  Valige oma esitluse jaoks olemasolevate eksponaatide hulgast midagi, millele eriliselt tähelepanu suunata. See, mis tundub huvitav teile, võiks olla huvitav teistele!
-  Pange kirja oma esitluse olulised märksõnad, millele saate vajadusel toetuda.
-  Leppige kokku omavahel esinemisjärjekord. Teemade järjestustes võiks olla siduvaid põhjuslikke seoseid (kliimaoludelt taimestikule jne).
-  Toetage oma rühmakaaslast

 Olulised erinevused võrreldes tänapäevaga:

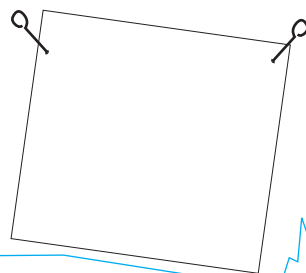
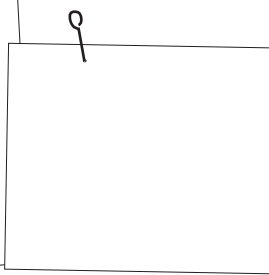

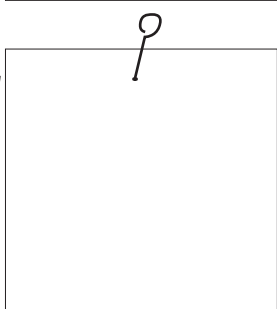

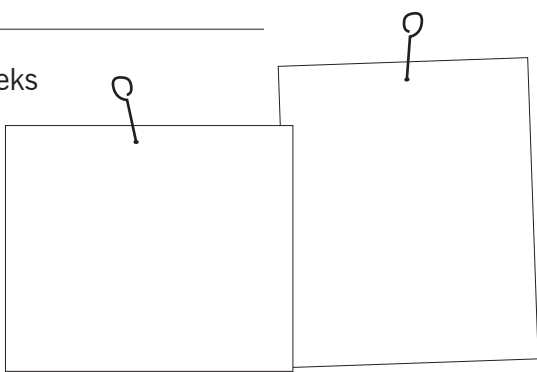

1. _____

2. _____

3. _____

 Teema _____

 Märksõnad esitluseks



 Koostage üks õige  ja üks vale  väide oma teema kohta.

 _____

 _____



