



- Hilisjääaeg
- Varajane jääajajärgne metsatundra
- Laialehelised metsad
- Kuusikute levik
- Kultuurmaad

Oleme ise giidid

-  Teie rühma ülesandeks on tutvustada ühe jääajajärgse perioodi olusid Eesti aladel teistele rühmadele, kasutades siinset ekspositsiooni ja soovi korral lisamaterjale.
-  Teil on ettevalmistuseks 30 minutit. Teistele rühmadele perioodi tutvustamiseks on kogu rühma peale ~8 minutit.

Jagage rühma liikmete vahel perioodi tutvustamise teemad:

1. Kliimatingimused



2. Läänemere staadium




3. Iseloomulik elustik





4. Inimasustuse iseloomustus




Teemasid võib uurida ka paaristööna!


 Tutvuge olemasolevate eksponaatide, tekstide, graafikute, sahtlites ja lisavitrinides olevate asjodega. Tehke endale selgeks selle perioodi kõige olulisemad jooned teie valdkonnas.

 Valige oma esitluse jaoks olemasolevate eksponaatide hulgast midagi, millele eriliselt tähelepanu suunata. See, mis tundub huvitav teile, võiks olla huvitav teistelegi!

 Pange kirja oma esitluse olulised märksõnad, millele saate vajadusel toetuda.

 Leppige kokku omavahel esinemisjärjekord. Teemade järjestustes võiks olla siduvaid põhjuslikke seoseid (kliimaoludelt taimestikule jne).


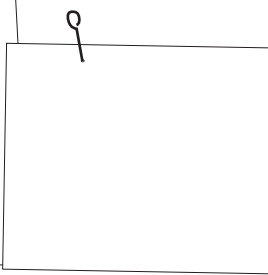

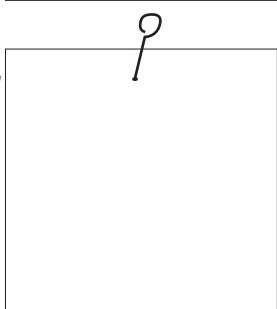

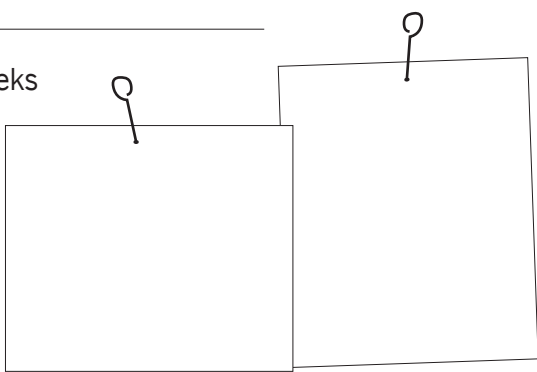

 Toetage oma rühmakaaslast

 Olulised erinevused võrreldes tänapäevaga:

1. _____
2. _____
3. _____

 Teema _____

 Märksõnad esitluseks



Koostage üks õige  ja üks vale  väide oma teema kohta.



